

Das THEMIS-Brandschutzbuch (BFA)

Unsere Partner:



IBS-TECHNISCHES BÜRO GMBH



THEMIS Anwendungen



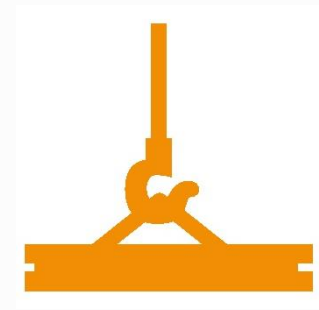
Mängelmanagement

Lückenlose Dokumentation
von der Erfassung
bis zur Behebung von
Mängeln



Regelmäßige Kontrollen

Mit Check- und To-do-Listen
Kontrollbegehungen
vorbereiten und abarbeiten



Bauausführung & Aufmaß

Von der Dokumentation der
Umsetzung bis zur
Erfassung des Aufmaßes

THEMIS – IHR Vorteil



Mehr Zeit für Wertschöpfung

Was sonst Tage dauert, erledigen Sie jetzt in Stunden.



Dokumentation bedeutet Sicherheit

Lückenlose, sichere und normenkonforme Dokumentation.



Unabhängig von Internet und Cloud

Sie haben Ihre Daten selbst im Griff – immer und überall.



Einfach, individuell und flexibel

THEMIS passt sich Ihren Anforderungen an – nicht umgekehrt.

Wie funktioniert THEMIS?

Ein neues Projekt anlegen

und schon geht es los –
auf der Baustelle auch
offline ...

... Regelmäßige Kontrollen planen

... und anhand der
vorbereiteten Checkliste
abarbeiten ...

... Beobachtungen und Mängel erfassen

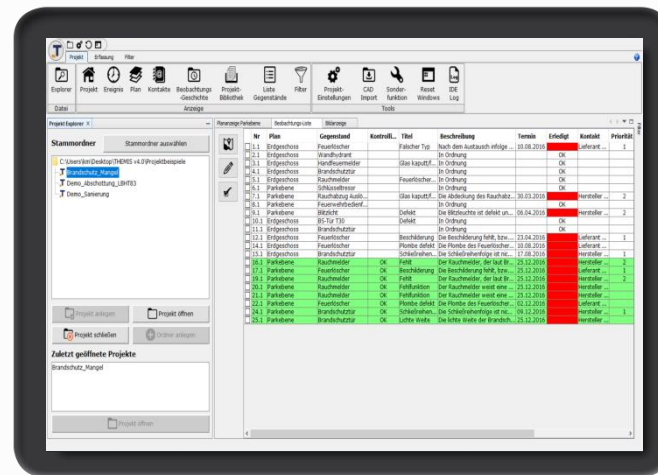
Hinterlegte Textvorlagen,
Normen und Richtlinien
unterstützen Sie dabei ...

... Ein Foto als Beweis?

Automatisch wird das Foto
dem Mangel bzw. der
Beobachtung zugewiesen ...

... Protokolle und Berichte

Auf Knopfdruck erstellen!
In Ihrem eigenen Layout!



Brandschutzbuch – Die Highlights



Vorgefertigtes Protokoll auf Knopfdruck



To-do- und Checklisten-Funktion



Automatische Zuordnung von Fotos zu Beobachtungen

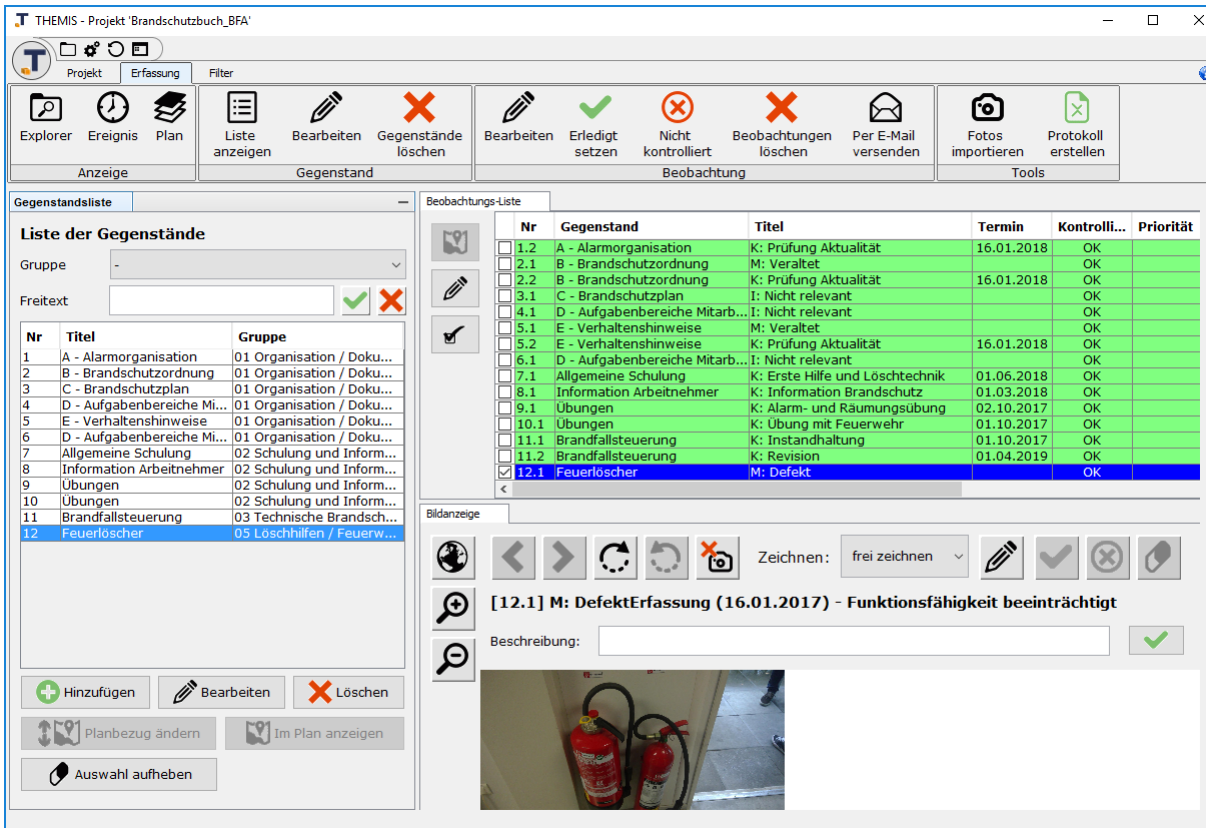


Zusammenfassung der Entwicklungsgeschichte eines Mangels



Normen und Richtlinien durch Textbausteine hinterlegt

Übersichtliche Oberfläche



THEMiS - Projekt 'Brandschutzbuch_BFA'

Projekt | Erfassung | Filter

Explorer | Ereignis | Plan | Liste anzeigen | Bearbeiten | Gegenstände löschen | Bearbeiten | Erledigt setzen | Nicht kontrolliert | Beobachtungen löschen | Per E-Mail versenden | Fotos importieren | Protokoll erstellen

Anzeige | Gegenstand | Beobachtung | Tools

Liste der Gegenstände

Gruppe: -

Freitext:

Nr	Titel	Gruppe
1	A - Alarmorganisation	01 Organisation / Doku...
2	B - Brandschutzordnung	01 Organisation / Doku...
3	C - Brandschutzplan	01 Organisation / Doku...
4	D - Aufgabenbereiche Mi...	01 Organisation / Doku...
5	E - Verhaltenshinweise	01 Organisation / Doku...
6	D - Aufgabenbereiche Mi...	01 Organisation / Doku...
7	Allgemeine Schulung	02 Schulung und Inform...
8	Information Arbeitnehmer	02 Schulung und Inform...
9	Übungen	02 Schulung und Inform...
10	Übungen	02 Schulung und Inform...
11	Brandfallsteuerung	03 Technische Brandsch...
12	Feuerlöscher	05 Löschhilfen / Feuerw...

Beobachtungs-Liste


Nr	Gegenstand	Titel	Termin	Kontrolli...	Priorität
<input type="checkbox"/>	1.2	A - Alarmorganisation	K: Prüfung Aktualität	16.01.2018	OK
<input type="checkbox"/>	2.1	B - Brandschutzordnung	M: Veraltet		OK
<input type="checkbox"/>	2.2	B - Brandschutzordnung	K: Prüfung Aktualität	16.01.2018	OK
<input type="checkbox"/>	3.1	C - Brandschutzplan	I: Nicht relevant		OK
<input type="checkbox"/>	4.1	D - Aufgabenbereiche Mitarb...	I: Nicht relevant		OK
<input type="checkbox"/>	5.1	E - Verhaltenshinweise	M: Veraltet		OK
<input type="checkbox"/>	5.2	E - Verhaltenshinweise	K: Prüfung Aktualität	16.01.2018	OK
<input type="checkbox"/>	6.1	D - Aufgabenbereiche Mitarb...	I: Nicht relevant		OK
<input type="checkbox"/>	7.1	Allgemeine Schulung	K: Erste Hilfe und Löschtechnik	01.06.2018	OK
<input type="checkbox"/>	8.1	Information Arbeitnehmer	K: Information Brandschutz	01.03.2018	OK
<input type="checkbox"/>	9.1	Übungen	K: Alarm- und Räumungsübung	02.10.2017	OK
<input type="checkbox"/>	10.1	Übungen	K: Übung mit Feuerwehr	01.10.2017	OK
<input type="checkbox"/>	11.1	Brandfallsteuerung	K: Instandhaltung	01.10.2017	OK
<input type="checkbox"/>	11.2	Brandfallsteuerung	K: Revision	01.04.2019	OK
<input checked="" type="checkbox"/>	12.1	Feuerlöscher	M: Defekt		OK

Bildanzeige

Zeichnen: frei zeichnen

[12.1] M: DefektErfassung (16.01.2017) - Funktionsfähigkeit beeinträchtigt

Beschreibung:



Hinzufügen | Bearbeiten | Löschen

Planbezug ändern | Im Plan anzeigen

Auswahl aufheben

- Liste der Einträge
- Anzeige der Fotos
- Schneller Zugriff zu allen Funktionen

Versand von Beobachtungen per E-Mail

THEMIS - Projekt 'Brandschutzbuch_BFA'

Information aus THEMIS - Mozilla Thunderbird

Betreff: Information aus THEMIS

Gegenstand:
Titel: [12] Feuerlöscher
Lage: 2. OG, Raum 2-21

Beobachtung:
Titel: [12.1] M: Defekt
Beschreibung: Funktionsfähigkeit beeinträchtigt

— 1_feuerloescher.jpg —

Nr	Titel	Gruppe
1	A - Alarmorganisation	01 Organi
2	B - Brandschutzordnung	01 Organi
3	C - Brandschutzplan	01 Organi
4	D - Aufgabenbereiche Mi...	01 Organi
5	E - Verhaltenshinweise	01 Organi
6	D - Aufgabenbereiche Mi...	01 Organi
7	Allgemeine Schulung	02 Schulu
8	Information Arbeitnehmer	02 Schulu
9	Übungen	02 Schulu
10	Übungen	02 Schulu
11	Brandfallsteuerung	03 Techni
12	Feuerlöscher	05 Löschl

1 Anhang: 1_feuerloescher.jpg 184 KB

- Direkter Versand ausgewählter Mängel per E-Mail
- Fotos werden als Attachment mitgeschickt

Verwendung der Textbausteine

Gruppe
05 Löschhilfen / Feuerwehr

Gegenstand
Feuerlöscher
Flächen für die Feuerwehr
Löschmittel
Löschwasserentnahme
Löschwasserrückhaltung
Steigleitung/Wandhydrant

Beobachtung
M: Defekt
M: Kennzeichnung
M: Zustand
K: Instandhaltung
K: Sichtkontrolle

Beobachtung
Nr. 12.1 Art **Mangel** Kontrolle Information
Titel M: Defekt

Eigenschaften
Thema -
Priorität -
Mangel / Gefahr in Verzug
Rasche Erledigung
Bei nächster Gelegenheit
Funktionsfähigkeit -
Zu erledigen ...
Periode 0 Tag(e) Wiedervorlage anwenden

Dateien (Bild und Audio)

Diktiergerät
<info>

Übernehmen Abbrechen

- Einfache Auswahl der vorbereiteten Textbausteine
- Organisation nach TRVB 120
- Erfassung aller relevanter Daten
- Automatische Zuweisung der Fotos
- Mit Sprachaufzeichnung

Unsere Philosophie

- 📦 **Unsere Philosophie:** eine einfach zu bedienende und effiziente Lösung bereitzustellen
- 📦 **Unser Ziel:** den Aufwand für die Erfassung, die Dokumentation und Berichtserstellung für unsere Kunden erheblich zu reduzieren und sicherer zu machen
- 📦 **Unser Mittelpunkt:** die Ansprüche, Wünsche und Bedürfnisse **unserer Kunden!**

einfach

sicher

flexibel

gemeinsam

Die THEMIS Vollversion

WIE ES FUNKTIONIERT

- Plan-basiertes Arbeiten
- Beliebige Anwendungen durch freie Definition der Textvorlagen
- Freie Gestaltung der Protokolle
- Verwendung eines externen Fotoapparats



EIN NEUES PROJEKT ANLEGEN

Pläne laden und schon geht es los – auf der Baustelle auch offline ...

... REGELMÄSSIGE KONTROLLEN PLANEN

... und anhand der vorbereiteten Checkliste abarbeiten ...

... BEOBACHTUNGEN UND MÄNGEL ERFASSEN

Hinterlegte Textvorlagen, Normen und Richtlinien unterstützen Sie dabei ...

... EIN FOTO ALS BEWEIS?

Automatisch wird das Foto dem Mangel bzw. der Beobachtung zugewiesen ...


... TO-DO-LISTEN ABARBEITEN

Sind alle Punkte aus früheren Begehungen erledigt? Einfach überprüfen ...

... PROTOKOLLE UND BERICHTE

Auf Knopfdruck erstellen! In Ihrem eigenen Layout!

Unsere Kunden sagen über THEMIS



„THEMIS bedeutet für uns einen Vorsprung vor dem Wettbewerber.“
Jörg Kasburg, GRUNER AG

„Wir fühlen uns vom freundlichen THEMIS-Team sehr gut betreut.“
Constanze Elwert, Kubus360 GmbH

„THEMIS ist für uns eine extrem flexible und adaptive Lösung, einfach und intuitiv mit sehr gutem Support!“
Martin Gruber gb&t Gebäudebestand & Technik GmbH

„Die Kosten für THEMIS haben sich schon mit dem ersten Projekt amortisiert.“
Dennis Gedgudas, TRIAS Brandschutzplanung

„200 Mängel in nur 3 Stunden erfasst und protokolliert.“
Thomas Hankel, Ingenieurbüro für Brandschutz

Unsere Partner, Verbände und Referenzen



IBS-TECHNISCHES BÜRO GMBH



